

KATA PENGANTAR

Puji syukur kami panjatkan ke hadirat Allah SWT, karena atas rahmat dan hidayah-Nya, kami dapat menyelesaikan laporan hasil survey visi misi universitas ini. Laporan ini disusun sebagai bagian dari upaya kami untuk memahami dan mengevaluasi visi dan misi Universitas 17 Agustus 1945 Samarinda yang telah ditetapkan.

Survey ini dilakukan dengan tujuan untuk mengukur pemahaman, persepsi, dan kepuasan mahasiswa, dosen, dan staf administrasi terhadap visi dan misi Universitas 17 Agustus 1945 Samarinda. Hasil survey ini diharapkan dapat memberikan masukan yang berharga bagi pimpinan universitas dalam merumuskan strategi dan kebijakan yang lebih baik di masa depan.

Kami ingin menyampaikan terima kasih kepada semua pihak yang telah berpartisipasi dalam survey ini, baik sebagai responden maupun sebagai tim penyusun laporan. Tanpa dukungan dan kerjasama dari semua pihak, laporan ini tidak akan terwujud.

Akhir kata, kami berharap laporan hasil survey ini dapat memberikan kontribusi positif bagi pengembangan Universitas 17 Agustus 1945 ke depannya.

Samarinda,

Unit Penjaminan Mutu

DAFTAR ISI

	halaman
KATA PENGANTAR.....	ii
DAFTAR ISI.....	iii
BAB I	1
PENDAHULUAN.....	1
A. Latar Belakang.....	1
B. Tujuan	2
C. Sasaran	3
D. Ruang Lingkup	3
BAB II	4
METODE SURVEI.....	4
A. Instrumen Survei.....	4
B. Uji Validitas dan Reliabilitas Angket	4
C. Analisis Hasil Angket	5
BAB III.....	6
HASIL SURVEI.....	6
A. Pelaksanaan	6
B. Hasil Uji Validitas dan Reliabilitas Angket	6
C. Hasil Survei Pemahaman Civitas Akademika Terhadap Visi Misi Universitas 17 Agustus 1945 Samarinda	6
1) Hasil Survei Pemahaman Dosen Terhadap Visi Universitas 17 Agustus 1945 Samarinda....	7
2) Hasil Survei Pemahaman Tenaga Kependidikan Terhadap Visi Misi Universitas 17 Agustus 1945 Samarinda.....	9
3) Hasil Survei Pemahaman Mahasiswa Terhadap Visi Misi Universitas 17 Agustus 1945 Samarinda.....	10
BAB IV.....	12
PENUTUP	12
A. Kesimpulan.....	12
B. Tindak Lanjut dan Saran	12
LAMPIRAN.....	14
Lampiran 1. Kategorisasi Hasil Survei Pemahaman Dosen terhadap Visi Misi Universitas 17 Agustus 1945 Samarinda	14
Lampiran 2. Kategorisasi Hasil Survei Pemahaman Tenaga Kependidikan terhadap Visi Misi Universitas 17 Agustus 1945 Samarinda	15

Lampiran 3. Kategorisasi Hasil Survei Pemahaman Mahasiswa terhadap Visi Misi Universitas 17
Agustus 1945 Samarinda 16

BAB I

PENDAHULUAN

A. Latar Belakang

Visi dan misi adalah landasan utama bagi sebuah institusi pendidikan. Pemahaman yang baik terhadap visi dan misi universitas akan membantu semua pihak, termasuk mahasiswa, dosen, dan staf, untuk bergerak sejalan dengan tujuan dan arah yang telah ditetapkan.

Survey ini juga bertujuan untuk mengevaluasi sejauh mana visi dan misi universitas telah diimplementasikan dalam kegiatan akademik dan non-akademik. Dengan mengetahui sejauh mana visi dan misi telah tercapai, universitas dapat menentukan langkah-langkah perbaikan yang diperlukan.

Dengan memahami visi dan misi universitas, civitas akademika dapat berkontribusi secara lebih efektif dalam mencapai tujuan-tujuan yang telah ditetapkan. Hal ini akan berdampak positif pada peningkatan kualitas pendidikan dan pelayanan yang diberikan oleh universitas.

Pemahaman yang baik terhadap visi dan misi universitas juga penting bagi stakeholder eksternal, seperti alumni, industri, dan masyarakat umum. Survey ini juga bertujuan untuk mengetahui sejauh mana visi dan misi universitas telah diterima dan dipahami oleh stakeholder eksternal.

Dengan demikian, survey ini diadakan dengan tujuan untuk meningkatkan pemahaman dan implementasi visi dan misi Universitas 17 Agustus 1945 Samarinda, serta untuk mengevaluasi sejauh mana visi dan misi tersebut telah tercapai.

Visi Universitas 17 Agustus 1945 Samarinda

Menjadi Universitas Unggul, Mandiri, Berjiwa Kebangsaan

Misi Universitas 17 Agustus 1945 Samarinda

1. Menyelenggarakan Tri Dharma yang berdaya saing.
2. Menyelenggarakan Tridharma yang mandiri serta menghasilkan lulusan berjiwa enterpreneur
3. Menyelenggarakan Tridharma yang menjunjung tinggi nilai-nilai pancasila.

Dibutuhkan adanya kegiatan sosialisasi yang senantiasa berkelanjutan, bertahap dan sistematis untuk dapat memberikan pemahaman mengenai Visi dan Misi Universitas 17 Agustus 1945 Samarinda terhadap Dosen, Tenaga Kependidikan dan Mahasiswa.

Untuk mengetahui sejauh mana tingkat pemahaman Dosen, Tenaga Kependidikan dan Mahasiswa terhadap Visi Misi Universitas 17 Agustus 1945 Samarinda, Lembaga Penjaminan Mutu Universitas (LPMU) melakukan metode pengukuran dengan pendekatan kualitatif dengan cara menyebarkan kuesioer secara objektif.

B. Tujuan

Tujuan dari Survey Pemahaman Visi Misi oleh Civitas Akademika Universitas 17 Agustus 1945 Samarinda adalah sebagai berikut:

- a. Mengukur Pemahaman: Survey ini bertujuan untuk mengukur sejauh mana mahasiswa, dosen, dan staf administrasi memahami visi dan misi Universitas 17 Agustus 1945 Samarinda. Hal ini penting untuk mengetahui apakah visi dan misi tersebut telah disosialisasikan dengan baik dan dipahami oleh semua pihak.
- b. Mengevaluasi Implementasi: Survey ini juga bertujuan untuk mengevaluasi sejauh mana visi dan misi universitas telah diimplementasikan dalam kegiatan akademik dan non-akademik. Dengan mengetahui sejauh mana visi dan misi telah tercapai, universitas dapat menentukan langkah-langkah perbaikan yang diperlukan.
- c. Meningkatkan Kualitas: Dengan memahami visi dan misi universitas, civitas akademika dapat berkontribusi secara lebih efektif dalam mencapai tujuan-tujuan yang telah ditetapkan. Hal ini akan berdampak positif pada peningkatan kualitas pendidikan dan pelayanan yang diberikan oleh universitas.
- d. Mengidentifikasi Kebutuhan: Survey ini juga bertujuan untuk mengidentifikasi kebutuhan dan harapan civitas akademika terhadap visi dan misi universitas. Dengan mengetahui kebutuhan dan harapan tersebut, universitas dapat merumuskan strategi dan kebijakan yang lebih sesuai dengan kebutuhan dan harapan civitas akademika.

- e. Mengukur Kepuasan: Survey ini juga bertujuan untuk mengukur kepuasan civitas akademika terhadap visi dan misi universitas. Hal ini penting untuk mengetahui sejauh mana visi dan misi tersebut telah memenuhi harapan civitas akademika.

Dengan demikian, survey ini diadakan dengan tujuan untuk meningkatkan pemahaman dan implementasi visi dan misi Universitas 17 Agustus 1945 Samarinda, serta untuk mengevaluasi sejauh mana visi dan misi tersebut telah tercapai.

C. Sasaran

Survei pemahaman civitas akademika terhadap visi dan misi universitas ini ditujukan bagi Dosen, Tenaga Kependidikan, dan Mahasiswa di Universitas 17 Agustus 1945 Samarinda dan memiliki sasaran untuk :

- 1) Mengetahui level pemahaman civitas akademika (Dosen, Tenaga Kependidikan, Mahasiswa) tentang Visi Misi Universitas 17 Agustus 1945 Samarinda
- 2) Akses civitas akademika (Dosen, Tenaga Kependidikan, Mahasiswa) terhadap informasi dan penjelasan Visi Misi
- 3) Perspektif civitas akademika (Dosen, Tenaga Kependidikan, Mahasiswa) tentang pelaksanaan Visi Misi yang telah sesuai tujuan

D. Ruang Lingkup

Ruang Lingkup survei Pemahaman Civitas Akademika terhadap Visi Misi Universitas antara lain :

- a. Aspek Sosialisasi : Informasi dan Penjelasan tentang Visi Misi Untag Samarinda/Fakultas/Prodi
- b. Aspek Evaluasi : Pemahaman Visi, Misi, Tujuan dan Sasaran Untag Samarinda/Fakultas/Prodi
- c. Aspek Penyusunan : Keterlibatan *stake holder* dan civitas akademika dalam proses penyusunan visi, misi, tujuan dan sasaran
- d. Aspek Implementasi : Rencana dan pelaksanaan strategi serta program kerja dalam mewujudkan visi dan misi Untag Samarinda/Fakultas/Prodi

BAB II

METODE SURVEI

A. Instrumen Survei

Evaluasi Pemahaman Civitas Akademika terhadap Visi Misi Universitas 17 Agustus 1945 Samarinda dilakukan dengan menggunakan metode survey dengan menyebarkan angket, dimana para responden diberikan angket berupa google form untuk menganalisis pemahaman terhadap Visi Misi Universitas.

Pada angket tersebut berisi 4 aspek penilaian dengan 5 butir aitem pertanyaan yang mana aspek dan butir aitem tersebut disajikan pada Tabel 1 berikut :

Tabel 1. Aspek Survei Pemahaman Civitas Akademika Terhadap Visi Misi Universitas 17 Agustus 1945 Samarinda

No	Aspek	Butir Aitem
1	Sosialisasi	Saya telah mendapatkan informasi dan penjelasan tentang Visi dan Misi Untag Samarinda/Fakultas/Prodi secara memadai
2	Evaluasi	Saya telah memahami Visi, Misi, Tujuan dan Sasaran Untag Samarinda/Fakultas/Prodi
3	Penyusunan	Untag Samarinda/Fakultas/Prodi melibatkan stakeholder dan civitas akademika dalam proses penyusunan visi, misi tujuan, dan sasaran
4	Implementasi	Untag Samarinda/Fakultas/Prodi telah merencanakan dan melaksanakan strategi serta program kerja yang konkrit dan terukur untuk mewujudkan Visi dan Misi dalam Tridharma (Pendidikan, Penelitian, Pengabdian) Pelaksanaan kegiatan Akademik dan Non Akademik Untag Samarinda/Fakultas/Prodi telah sesuai dengan Upaya pencapaian Visi, Misi, Tujuan dan Sasaran

Angket survei ini berbentuk skala likert dengan skala 1 - 5. Skala 1 : Tidak Setuju, skala 2 : Kurang Setuju, skala 3 : Cukup Setuju, skala 4 : Setuju, skala 5 : Sangat Setuju.

B. Uji Validitas dan Reliabilitas Angket

Angket survei pemahaman civitas akademika terhadap visi misi universitas ini telah melalui uji validitas aitem. Uji validitas dilakukan dengan berdasarkan skor *corrected aitem-total correlation* dengan dasar pengambilan keputusan yakni apabila

nilai koefisien validitas $\geq 0,30$ maka aitem dinyatakan valid. Sebaliknya, apabila nilai koefisien validitas $< 0,30$ maka aitem dinyatakan tidak valid. Sedangkan, uji reliabilitas dalam survei ini menggunakan analisis *Cronbach Alpha*. Adapun dasar pengambilan keputusan dalam uji reliabilitas ini adalah jika nilai reliabilitasnya $\geq 0,70$ maka kuisioner atau angket dinyatakan reliabel atau konsisten. Sementara, jika nilai reliabilitasnya $< 0,70$ maka kuisioner atau angket dinyatakan tidak reliabel atau tidak konsisten. Uji validitas dan reliabilitas angket dilakukan menggunakan bantuan *software SPSS 26*.

C. Analisis Hasil Angket

Data yang diperoleh akan dianalisis menggunakan analisis *statistic descriptive*. Dari hasil pengisian survei Pemahaman Civitas Akademika Terhadap Visi Misi Universitas 17 Agustus 1945 Samarinda akan diklasifikasikan ke dalam lima tingkatan pemahaman dengan range 1-5 artinya sangat rendah hingga sangat tinggi.

Tabel 2. Klasifikasi Tingkat Pemahaman terhadap Visi Misi Universitas

Rerata Skor Jawaban	Level	Klasifikasi Pemahaman
$X \leq 10.00$	1	Sangat Rendah
$10.01 < X \leq 13.33$	2	Rendah
$13.34 < X \leq 16.67$	3	Sedang
$16.68 < X \leq 20.00$	4	Tinggi
$20.01 < X$	5	Sangat Tinggi

BAB III

HASIL SURVEI

A. Pelaksanaan

Instrumen survei Pemahaman Civitas Akademika terhadap Visi Misi Universitas ini telah dirancang untuk mengukur tingkat pemahaman civitas akademik terhadap Visi dan Misi. Seluruh civitas akademik di lingkungan Universitas 17 Agustus 1945 Samarinda diminta untuk mengisi kuesioner yang dapat diakses melalui <https://siakad.untag-smd.ac.id>.

B. Hasil Uji Validitas dan Reliabilitas Angket

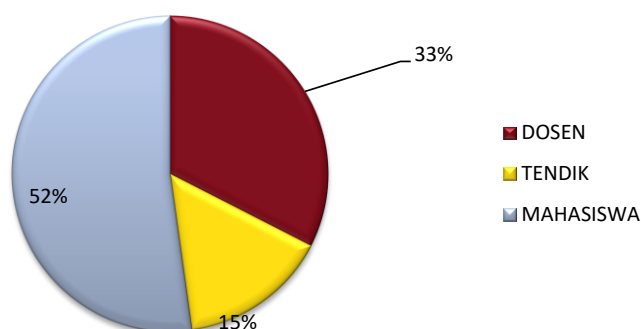
Uji validitas aitem terhadap survei Pemahaman Civitas Akademika terhadap Visi Misi Universitas 17 Agustus 1945 Samarinda dilakukan dalam satu putaran. Hasil uji validitas aitem pada putaran pertama dengan 5 aitem menunjukkan bahwa nilai koefisien validitas aitem bergerak diantara 0.772 – 0.920 artinya ($r \geq 0,30$) maka 5 aitem dinyatakan valid sehingga tidak ada aitem yang digugurkan. Adapun hasil uji reliabilitas terhadap survei Pemahaman Civitas Akademika terhadap Visi Misi Universitas 17 Agustus 1945 Samarinda didapatkan nilai *cronbach's alpha* sebesar 0,932 ($\geq 0,700$), maka angket survei dinyatakan reliabel dan handal untuk mengukur Pemahaman Civitas Akademika terhadap Visi Misi Universitas 17 Agustus 1945 Samarinda.

C. Hasil Survei Pemahaman Civitas Akademika Terhadap Visi Misi Universitas 17 Agustus 1945 Samarinda

Survei Pemahaman civitas akademik terhadap visi misi Universitas 17 Agustus 1945 Samarinda melibatkan 126 dosen dari 9 Fakultas, 59 Tenaga Kependidikan dan 202 Mahasiswa dari 9 Fakultas yang ada di Univeristas 17 Agustus 1945 Samarinda.

Adapun gambaran responden dalam survei ini sebagai berikut :

**Responden Survei Visi Misi Universitas 17 Agustus 1945
Samarinda 2023/2024**

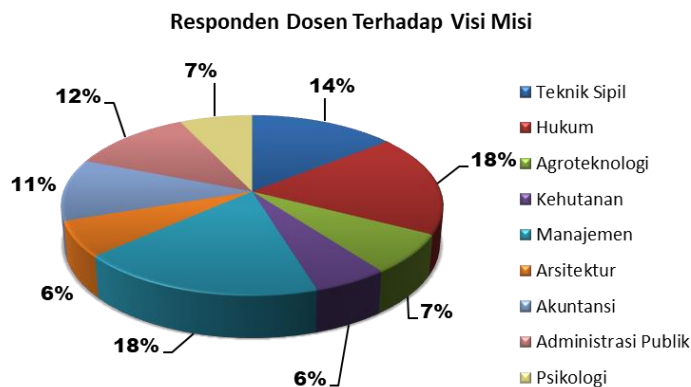


Gambar 1. Gambar Responden dalam Pelaksanaan Survei Pemahaman Civitas Akademika terhadap Visi Misi Civitas Akademika Universitas 17 Agustus 1945 Samarinda 2023 – 2024

Berdasarkan grafik di atas diketahui bahwa responden dalam survei Pemahaman Civitas Akademika terhadap Visi Misi Universitas adalah Dosen, Tenaga Kependidikan dan Mahasiswa tahun 2023 – 2024. Terdapat 33% dosen dari 9 Fakultas, 15% tenaga kependidikan dan 52% mahasiswa Universitas 17 Agustus 1945 Samarinda.

1) Hasil Survei Pemahaman Dosen Terhadap Visi Universitas 17 Agustus 1945 Samarinda

Diketahui bahwa responden dosen dalam survei Pemahaman Visi Misi Universitas 17 Agustus 1945 Samarinda berjumlah 126 orang dosen yang terdiri dari 9 Fakultas yang ada di Universitas 17 Agustus 1945 Samarinda dengan rincian sebagai berikut :



Gambar 2a. Gambar Responden Dosen dalam Pelaksanaan Survei Pemahaman Visi Misi Civitas Akademika Universitas 17 Agustus 1945 Samarinda 2023 – 2024

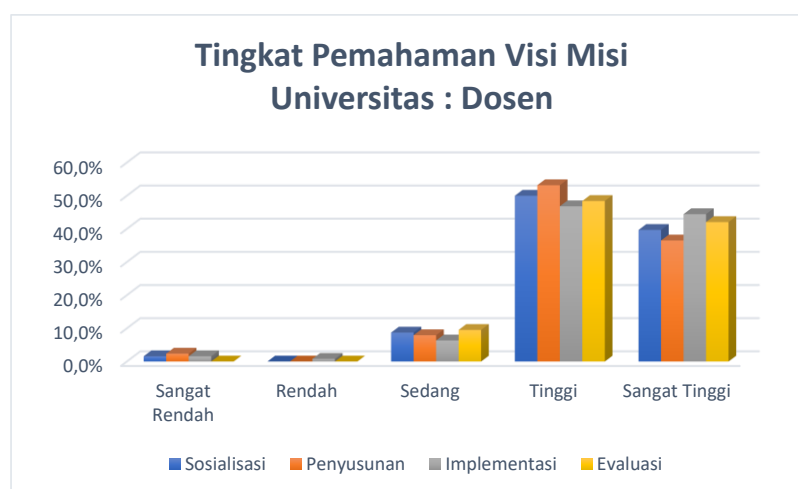
Berdasarkan grafik di atas diketahui bahwa responden dalam pemahaman civitas akademika terhadap visi misi Universitas 17 Agustus 1945 Samarinda tahun ajaran 2023 – 2024 adalah dosen dari 9 Fakultas. Terdapat 14% dosen fakultas Teknik Sipil, Dosen Fakultas Arsitektur sebanyak 6%, Dosen Fakultas Agroteknologi sebanyak 7%, Dosen Fakultas Kehutanan sebanyak 6%, Dosen Fakultas Manajemen sebanyak 18%, Dosen Akuntansi sebanyak 11%, Dosen Administrasi Publik sebanyak 12%, Dosen Psikologi sebanyak 7% dan 18% Dosen dari Fakultas Hukum.

Secara keseluruhan, berdasarkan survei yang telah dilakukan didapatkan data tingkat Pemahaman Dosen terhadap Visi Misi Universitas 17 Agustus Samarinda Tahun 2023 – 2024 dibawah ini :

Tabel 3. Kategorisasi Pemahaman Dosen Terhadap Visi Misi Universitas 17 Agustus 1945 Samarinda Tahun 2023 - 2024

Kategorisasi	Frekuensi	Persentase
Sangat Rendah	0	0%
Rendah	3	2%
Sedang	8	6%
Tinggi	44	35%
Sangat Tinggi	71	56%

Adapun tingkatan pemahaman civitas akademika terhadap visi misi Universitas 17 Agustus 1945 Samarinda dari masing-masing aspek Pemahaman Visi Misi yang diketahui berdasarkan jawaban yang telah diberikan oleh responden dosen sebagai berikut :



Gambar 2b. Tingkat Pemahaman Dosen terhadap Visi Misi Universitas 17 Agustus 1945 Samarinda 2023 – 2024 (berdasarkan masing-masing aspek)

Berdasarkan jawaban yang telah diberikan responden dosen, pada **Aspek Sosialisasi** sebanyak 1.6% tergolong pada kategori sangat rendah, 8.7% pada kategori sedang, 50% kategori tinggi dan 39.7% kategori sangat tinggi. Persentase terbanyak pada **Aspek Evaluasi** sebanyak 48.4% tergolong kategori tinggi, 42.1% kategori sangat tinggi, 9.5% kategori sedang. **Aspek Penyusunan** dengan kategorisasi 2.4% sangat rendah, 7.9% sedang, 53.2% tinggi dan 36.5% sangat tinggi. **Aspek Implementasi**

sebanyak 1.6% sangat rendah, 0.8% tergolong kategori rendah, 6.3% kategori sedang, 46.8% kategori tinggi dan 44.4% sangat tinggi.

Dari grafik diatas dapat disimpulkan bahwa rata-rata tingkat pemahaman dosen terhadap visi misi Universitas 17 Agustus 1945 Samarinda tahun 2023 – 2024 berada pada kategori “Tinggi”.

2) Hasil Survei Pemahaman Tenaga Kependidikan Terhadap Visi Misi Universitas 17 Agustus 1945 Samarinda

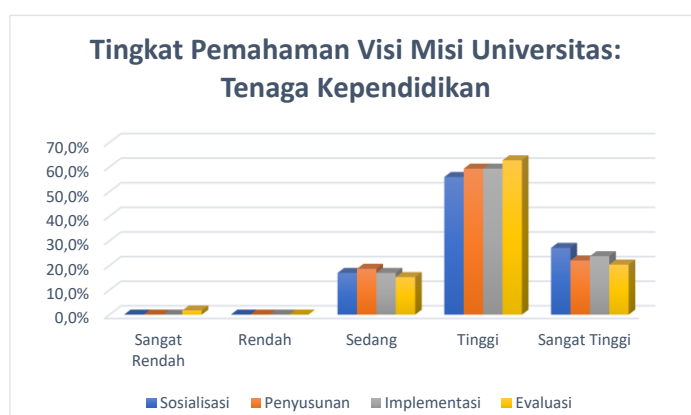
Berdasarkan survei yang telah dilakukan, di dapatkan data terdapat 59 orang tenaga kependidikan yang menjadi responden survei pemahaman civitas akademika terhadap visi misi Universitas 17 Agustus 1945 Samarinda.

Secara keseluruhan, berdasarkan survei yang telah dilakukan didapatkan data tingkat Pemahaman Tenaga Kependidikan terhadap Visi Misi Universitas 17 Agustus Samarinda Tahun 2023 – 2024 dibawah ini :

Tabel 4. Kategorisasi Pemahaman Tenaga Kependidikan Terhadap Visi Misi Universitas 17 Agustus 1945 Samarinda Tahun 2023 - 2024

Kategorisasi	Frekuensi	Persentase
Sangat Rendah	0	0%
Rendah	0	0%
Sedang	0	0%
Tinggi	1	2%
Sangat Tinggi	58	98%

Adapun tingkat pemahaman tenaga kependidikan terhadap visi misi universitas 17 Agustus 1945 Samarinda dari masing-masing aspek yang didapatkan dari jawaban yang telah diberikan oleh tenaga kependidikan dalam survei ditampilkan pada grafik berikut :



Gambar 3. Tingkat Pemahaman Tenaga Kependidikan terhadap Visi Misi Universitas 17 Agustus 1945 Samarinda 2023 – 2024 (berdasarkan masing-masing aspek)

Berdasarkan distribusi jawaban yang telah diberikan oleh tenaga kependidikan pada survei pemahaman civitas akademika terhadap visi misi Universitas 17 Agustus 1945 Samarinda, pada **Aspek Sosialisasi** didapatkan kategorisasi distribusi jawaban sebanyak 16.9% kategori sedang, 55.9% tinggi dan 27.1% sangat tinggi. Pada **Aspek Evaluasi** 1.7% masih tergolong kategori sangat rendah, 15.3% sedang, 62.7% tinggi dan 20.3% sangat tinggi. Kemudian **Aspek Penyusunan** sebanyak 18.6% sedang, 59.3% tinggi dan 22% sangat tinggi. **Aspek Implementasi** di dominasi oleh kategori tinggi dengan persentase 59.3%, 16.9% tergolong sedang, dan sebanyak 23.7% tergolong sangat tinggi.

Dari perolehan data tersebut dapat disimpulkan bahwa tingkat pemahaman tenaga kependidikan terhadap visi misi universitas 17 Agustus 1945 Samarinda Tahun 2023 - 2024 rata-rata berada pada kategori “Tinggi”.

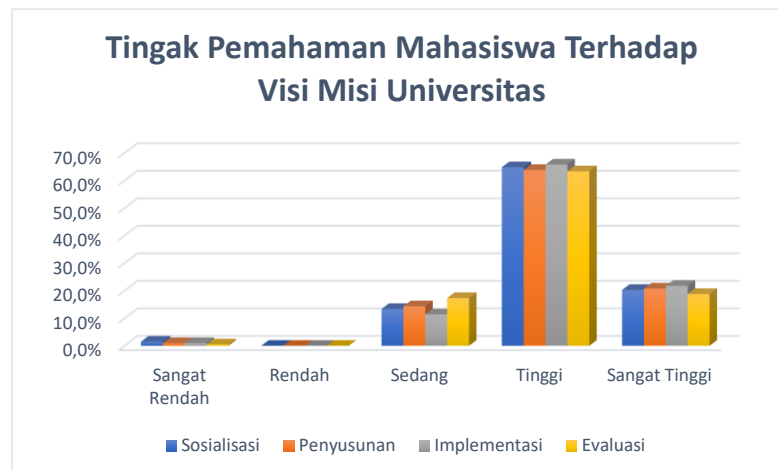
3) Hasil Survei Pemahaman Mahasiswa Terhadap Visi Misi Universitas 17 Agustus 1945 Samarinda

Survei Pemahaman Civitas Akademika terhadap Visi Misi Universitas 17 Agustus 1945 Samarinda tahun 2023 – 2024 melibatkan sebanyak 202 mahasiswa dengan rincian masing-masing per Fakultas sebagai berikut :

Tabel 5. Gambaran responden mahasiswa pada survei pemahaman civitas akademika terhadap Visi Misi Universitas 17 Agustus 1945 Samarinda 2023 – 2024

Fakultas	Jumlah Mahasiswa
TEKNIK SIPIL	25
ARSITEKTUR	8
AGROTEKNOLOGI	5
KEHUTANAN	10
MANAJEMEN	5
AKUNTANSI	20
ADMINISTRASI PUBLIK	30
PSIKOLOGI	44
HUKUM	55
Total	202

Adapun tingkat Pemahaman Mahasiswa terhadap Visi Misi Universitas 17 Agustus 1945 Samarinda disajikan pada grafik berdasarkan jawaban yang telah diberikan oleh responden dibawah ini :



Gambar 3. Tingkat Pemahaman Mahasiswa terhadap Visi Misi Universitas 17 Agustus 1945 Samarinda 2023 – 2024

Berdasarkan grafik di atas, menunjukkan bahwa tingkat pemahaman mahasiswa terhadap visi misi universitas berdasarkan rata-rata berada pada kategori “Tinggi” dengan rata-rata persentase sebesar 64.5%.

BAB IV

PENUTUP

A. Kesimpulan

Hasil survei pemahaman Civitas Akademika terhadap Visi dan Misi Universitas 17 Agustus 1945 Samarinda secara umum telah dipahami dengan baik dan memadai. Para Civitas Akademika mengetahui dengan baik apa saja yang menjadi Visi dan Misi Universitas 17 Agustus 1945 Samarinda.

Berdasarkan data yang didapatkan dari hasil survei, diketahui rata-rata tingkat pemahaman Dosen terhadap Visi dan Misi sebesar 49.6% tergolong pada kategori “Tinggi”. Sedangkan pada responden Tenaga Kependidikan didapatkan rata-rata dengan persentase 59.3% berada pada kategori “Tinggi”. Dan tingkat pemahaman Mahasiswa terhadap Visi dan Misi Universitas 17 Agustus 1945 Samarinda dengan rata-rata 64.5% tergolong “Tinggi”. Diharapkan nantinya, secara keseluruhan tingkat pemahaman ini dapat mencapai nilai 100%.

B. Tindak Lanjut dan Saran

Berdasarkan hasil analisis dan evaluasi survei pemahaman Civitas Akademika terhadap Visi dan Misi Universitas 17 Agustus 1945 Samarinda, terdapat tindak lanjut dan saran yang dapat disampaikan agar pemahaman Civitas Akademika terus meningkat untuk mendukung tercapainya Visi dan Misi Universitas 17 Agustus 1945 Samarinda. Beberapa rekomendasi yang perlu dilakukan adalah :

1. Penguatan Sosialisasi: Meskipun pemahaman visi dan misi sudah tinggi, perlu dilakukan penguatan sosialisasi secara berkala untuk memastikan pemahaman tersebut tetap terjaga. Hal ini dapat dilakukan melalui berbagai media, seperti seminar, workshop, dan publikasi.
2. Peningkatan Implementasi: Selain pemahaman, penting juga untuk memastikan bahwa visi dan misi universitas diimplementasikan secara efektif dalam kegiatan akademik dan non-akademik. Diperlukan evaluasi dan pemantauan secara berkala untuk memastikan bahwa visi dan misi tersebut tercapai.
3. Pengembangan Program: Berdasarkan pemahaman yang tinggi, universitas dapat mengembangkan program-program yang lebih sesuai dengan visi dan misi yang telah ditetapkan. Hal ini dapat dilakukan melalui pengembangan

kurikulum, peningkatan kualitas pengajaran, dan pengembangan program-program penelitian dan pengabdian masyarakat.

4. Peningkatan Kualitas: Dengan pemahaman yang tinggi, universitas dapat fokus pada peningkatan kualitas pendidikan dan pelayanan yang diberikan kepada mahasiswa. Hal ini dapat dilakukan melalui peningkatan kualitas dosen, peningkatan fasilitas, dan peningkatan kualitas layanan administrasi.
5. Pengembangan Kemitraan: Universitas dapat memanfaatkan pemahaman yang tinggi untuk mengembangkan kemitraan dengan berbagai pihak, seperti industri, lembaga pemerintah, dan lembaga internasional. Hal ini dapat dilakukan melalui pengembangan program-program kerjasama, peningkatan kualitas penelitian dan pengabdian masyarakat, dan peningkatan kualitas layanan administrasi.

Dengan demikian, pemahaman yang tinggi terhadap visi dan misi universitas dapat menjadi dasar untuk pengembangan program-program yang lebih baik, peningkatan kualitas pendidikan dan pelayanan, dan pengembangan kemitraan yang lebih luas.

LAMPIRAN

Lampiran 1. Kategorisasi Hasil Survei Pemahaman Dosen terhadap Visi Misi Universitas 17 Agustus 1945 Samarinda

Sosialisasi Dosen

		Frequency	Percent	Valid Percent	Cumulative Percent
Valid	SANGAT RENDAH	2	1.6	1.6	1.6
	SEDANG	11	8.7	8.7	10.3
	TINGGI	63	50.0	50.0	60.3
	SANGAT TINGGI	50	39.7	39.7	100.0
	Total	126	100.0	100.0	

Evaluasi Dosen

		Frequency	Percent	Valid Percent	Cumulative Percent
Valid	SEDANG	12	9.5	9.5	9.5
	TINGGI	61	48.4	48.4	57.9
	SANGAT TINGGI	53	42.1	42.1	100.0
	Total	126	100.0	100.0	

Penyusunan Dosen

		Frequency	Percent	Valid Percent	Cumulative Percent
Valid	SANGAT RENDAH	3	2.4	2.4	2.4
	SEDANG	10	7.9	7.9	10.3
	TINGGI	67	53.2	53.2	63.5
	SANGAT TINGGI	46	36.5	36.5	100.0
	Total	126	100.0	100.0	

Implementasi Dosen

		Frequency	Percent	Valid Percent	Cumulative Percent
Valid	SANGAT RENDAH	2	1.6	1.6	1.6
	RENDAH	1	.8	.8	2.4
	SEDANG	8	6.3	6.3	8.7
	TINGGI	59	46.8	46.8	55.6
	SANGAT TINGGI	56	44.4	44.4	100.0
	Total	126	100.0	100.0	

Lampiran 2. Kategorisasi Hasil Survei Pemahaman Tenaga Kependidikan terhadap Visi Misi Universitas 17 Agustus 1945 Samarinda

Sosialisasi Tenaga Kependidikan

		Frequency	Percent	Valid Percent	Cumulative Percent
Valid	SEDANG	10	16.9	16.9	16.9
	TINGGI	33	55.9	55.9	72.9
	SANGAT TINGGI	16	27.1	27.1	100.0
	Total	59	100.0	100.0	

Evaluasi Tenaga Kependidikan

		Frequency	Percent	Valid Percent	Cumulative Percent
Valid	SANGAT RENDAH	1	1.7	1.7	1.7
	SEDANG	9	15.3	15.3	16.9
	TINGGI	37	62.7	62.7	79.7
	SANGAT TINGGI	12	20.3	20.3	100.0
	Total	59	100.0	100.0	

Penyusunan Tenaga Kependidikan

		Frequency	Percent	Valid Percent	Cumulative Percent
Valid	SEDANG	11	18.6	18.6	18.6
	TINGGI	35	59.3	59.3	78.0
	SANGAT TINGGI	13	22.0	22.0	100.0
	Total	59	100.0	100.0	

Implementasi Tenaga Kependidikan

		Frequency	Percent	Valid Percent	Cumulative Percent
Valid	SEDANG	10	16.9	16.9	16.9
	TINGGI	35	59.3	59.3	76.3
	SANGAT TINGGI	14	23.7	23.7	100.0
	Total	59	100.0	100.0	

Lampiran 3. Kategorisasi Hasil Survei Pemahaman Mahasiswa terhadap Visi Misi Universitas 17 Agustus 1945 Samarinda

Evaluasi Mahasiswa

		Frequency	Percent	Valid Percent	Cumulative Percent
Valid	SANGAT RENDAH	1	.5	.5	.5
	SEDANG	35	17.3	17.3	17.8
	TINGGI	128	63.4	63.4	81.2
	SANGAT TINGGI	38	18.8	18.8	100.0
	Total	202	100.0	100.0	

Penyusunan Mahasiswa

		Frequency	Percent	Valid Percent	Cumulative Percent
Valid	SANGAT RENDAH	2	1.0	1.0	1.0
	SEDANG	29	14.4	14.4	15.3
	TINGGI	129	63.9	63.9	79.2
	SANGAT TINGGI	42	20.8	20.8	100.0
	Total	202	100.0	100.0	

Implementasi Mahasiswa

		Frequency	Percent	Valid Percent	Cumulative Percent
Valid	SANGAT RENDAH	2	1.0	1.0	1.0
	SEDANG	23	11.4	11.4	12.4
	TINGGI	133	65.8	65.8	78.2
	SANGAT TINGGI	44	21.8	21.8	100.0
	Total	202	100.0	100.0	