



VISI & MISI PERGURUAN TINGGI TAHUN 2020



KATA PENGANTAR

Puji dan syukur kami haturkan kepada Tuhan Yang maha Esa atas kesempatan kepada kami menyelenggarakan, menyelesaikan, dan melaporkan survei Pemahaman Civitas Akademika Terhadap Visi Misi Universitas 17 Agustus 1945 Samarinda tahun 2020/2021. Kami mengucapkan terimakasih kepada pihak-pihak yang terlibat dan membantu dalam proses ini dari penyusunan pernyataan, penyebaran hasil kuisisioner, perhitungan hingga pembuatan rencana untuk menindaklanjuti hasil survei yang sudah ada.

Hasil pengukuran ini tentunya masih banyak kekurangan. Besar harapan kami agar pengukuran ini dapat berjalan secara berkala dan dengan perbaikan di bagian yang dirasa kurang. Oleh karena itu, masukkan, saran dan kritik yang membangun, kami harapkan guna meningkatkan kualitas dari pengukuran Pemahaman Civitas Akademika Terhadap Visi Misi Universitas 17 Agustus 1945 Samarinda.

Samarinda, Desember 2020

Lembaga Penjaminan Mutu

DAFTAR ISI

Cover.....	i
KATA PENGANTAR	ii
DAFTAR ISI	iii
BAB I PENDAHULUAN	1
A. Latar Belakang.....	1
B. Tujuan	2
C. Sasaran.....	2
D. Ruang Lingkup.....	2
BAB II METODE SURVEI.....	4
A. Instrumen Survei.....	4
B. Uji Validitas dan Reliabilitas Angket	5
C. Analisis Hasil Angket.....	5
BAB III HASIL SURVEI.....	6
A. Pelaksanaan	6
B. Hasil Uji Validitas dan Reliabilitas Angket.....	6
C. Hasil Survei Pemahaman Civitas Akademika Terhadap Visi Misi Universitas 17 Agustus 1945 Samarinda	6
1) Hasil Survei Pemahaman Dosen Terhadap Visi Universitas 17 Agustus 1945 Samarinda	7
2) Hasil Survei Pemahaman Tenaga Kependidikan Terhadap Visi Misi Universitas 17 Agustus 1945 Samarinda	9
3) Hasil Survei Pemahaman Mahasiswa Terhadap Visi Misi Universitas 17 Agustus 1945 Samarinda	11
BAB IV PENUTUP	13
A. Kesimpulan	13
B. Tindak Lanjut dan Saran	13
LAMPIRAN.....	15
Lampiran 1. Kategorisasi Hasil Survei Pemahaman Dosen terhadap Visi Misi Universitas 17 Agustus 1945 Samarinda	15
Lampiran 2. Kategorisasi Hasil Survei Pemahaman Tenaga Kependidikan terhadap Visi Misi Universitas 17 Agustus 1945 Samarinda	16
Lampiran 3. Kategorisasi Hasil Survei Pemahaman Mahasiswa terhadap Visi Misi Universitas 17 Agustus 1945 Samarinda	17

BAB I

PENDAHULUAN

A. Latar Belakang

Keberhasilan penyelenggaraan perguruan tinggi sangat ditentukan oleh keterlibatan dan sinergi seluruh civitas akademika, terutama peranan Dosen, Tenaga Kependidikan dan Mahasiswa dalam memahami Visi Misi Perguruan Tinggi.

Visi diartikan sebagai gambaran atau cita-cita yang diinginkan Perguruan Tinggi. Visi tersebut menunjukkan kondisi ideal tentang masa depan yang realistis, meyakinkan serta memiliki daya tarik. Sedangkan Misi adalah pernyataan mengenai apa yang harus dilakukan Perguruan Tinggi dalam usahanya mewujudkan Visi. Misi merupakan sesuatu yang nyata untuk dituju serta dapat pula memberikan petunjuk garis besar pencapaian Visi.

Visi Universitas 17 Agustus 1945 Samarinda

Menjadi Universitas Unggul, Mandiri, Berjiwa Kebangsaan

Misi Universitas 17 Agustus 1945 Samarinda

1. Menyelenggarakan Tri Dharma yang berdaya saing.
2. Menyelenggarakan Tridharma yang mandiri serta menghasilkan lulusan berjiwa entrepreneur
3. Menyelenggarakan Tridharma yang menjunjung tinggi nilai-nilai pancasila.

Untuk dapat memberikan pemahaman mengenai Visi dan Misi Universitas 17 Agustus 1945 Samarinda terhadap Dosen, Tenaga Kependidikan dan Mahasiswa, diperlukan sebuah kegiatan sosialisasi berkelanjutan, bertahap dan sistematis, baik dengan metode aktif maupun pasif.

Guna mengetahui sejauh mana tingkat pemahaman Dosen, Tenaga Kependidikan dan Mahasiswa terhadap Visi Misi Universitas 17 Agustus 1945 Samarinda, melalui Lembaga Penjaminan Mutu (LPM) melakukan evaluasi dengan menggali data dan informasi menggunakan instrumen kuesioner.

B. Tujuan

Adapun tujuan dilaksanakannya survei pemahaman civitas akademika terhadap Visi dan Misi Universitas adalah :

- 1) Mengukur sejauh mana pemahaman visi misi oleh civitas akademika (Dosen, Tenaga Kependidikan dan Mahasiswa)
- 2) Mengukur pemahaman civitas akademika (Dosen, Tenaga Kependidikan dan Mahasiswa) terhadap setiap aspek visi misi
- 3) Mengukur efektifitas sosialisasi visi misi universitas pada setiap civitas akademika (Dosen, Tenaga Kependidikan dan Mahasiswa) sebagai bahan penetapan rencana tindak lanjut usaha sosialisasi, penyusunan, dan implementasi
- 4) Sebagai umpan balik upaya sosialisasi Visi Misi

C. Sasaran

Survei pemahaman civitas akademika terhadap visi dan misi universitas ini ditujukan bagi Dosen, Tenaga Kependidikan, dan Mahasiswa di Universitas 17 Agustus 1945 Samarinda dan memiliki sasaran untuk :

- 1) Mengetahui level pemahaman civitas akademika (Dosen, Tenaga Kependidikan, Mahasiswa) tentang Visi Misi Universitas 17 Agustus 1945 Samarinda
- 2) Akses civitas akademika (Dosen, Tenaga Kependidikan, Mahasiswa) terhadap informasi dan penjelasan Visi Misi
- 3) Perspektif civitas akademika (Dosen, Tenaga Kependidikan, Mahasiswa) tentang pelaksanaan Visi Misi yang telah sesuai tujuan

D. Ruang Lingkup

Ruang Lingkup survei Pemahaman Civitas Akademika terhadap Visi Misi Universitas antara lain :

- a. Aspek Sosialisasi : Informasi dan Penjelasan tentang Visi Misi Untag Samarinda/Fakultas/Prodi
- b. Aspek Evaluasi : Pemahaman Visi, Misi, Tujuan dan Sasaran Untag Samarinda/Fakultas/Prodi
- c. Aspek Penyusunan : Keterlibatan *stake holder* dan civitas akademika dalam proses penyusunan visi, misi, tujuan dan sasaran

- d. Aspek Implementasi : Rencana dan pelaksanaan strategi serta program kerja dalam mewujudkan visi dan misi Untag Samarinda/Fakultas/Prodi.

BAB II

METODE SURVEI

A. Instrumen Survei

Instrumen survei Pemahaman Civitas Akademika Terhadap Visi Misi Universitas 17 Agustus 1945 Samarinda berupa angket yang disusun dalam bentuk google form dengan link: <https://lpm.untag-smd.ac.id/index.php/home/survey-kepuasan-pengguna>

Pada angket tersebut berisi 4 aspek penilaian dengan 5 butir aitem pertanyaan yang mana aspek dan butir aitem tersebut disajikan pada Tabel 1 berikut :

Tabel 1. Aspek Survei Pemahaman Civitas Akademika Terhadap Visi Misi Universitas 17 Agustus 1945 Samarinda

No	Aspek	Butir Aitem
1	Sosialisasi	Saya telah mendapatkan informasi dan penjelasan tentang Visi dan Misi Untag Samarinda/Fakultas/Prodi secara memadai
2	Evaluasi	Saya telah memahami Visi, Misi, Tujuan dan Sasaran Untag Samarinda/Fakultas/Prodi
3	Penyusunan	Untag Samarinda/Fakultas/Prodi melibatkan stakeholder dan civitas akademika dalam proses penyusunan visi, misi tujuan, dan sasaran
4	Implementasi	Untag Samarinda/Fakultas/Prodi telah merencanakan dan melaksanakan strategi serta program kerja yang konkrit dan terukur untuk mewujudkan Visi dan Misi dalam Tridharma (Pendidikan, Penelitian, Pengabdian) Pelaksanaan kegiatan Akademik dan Non Akademik Untag Samarinda/Fakultas/Prodi telah sesuai dengan Upaya pencapaian Visi, Misi, Tujuan dan Sasaran

Angket survei ini berbentuk skala likert dengan skala 1 - 5. Skala 1 : Tidak Setuju, skala 2 : Kurang Setuju, skala 3 : Cukup Setuju, skala 4 : Setuju, skala 5 : Sangat Setuju.

B. Uji Validitas dan Reliabilitas Angket

Angket survei pemahaman civitas akademika terhadap visi misi universitas ini telah melalui uji validitas aitem. Uji validitas dilakukan dengan berdasarkan skor *corrected aitem-total correlation* dengan dasar pengambilan keputusan yakni apabila nilai koefisien validitas $\geq 0,30$ maka aitem dinyatakan valid. Sebaliknya, apabila nilai koefisien validitas $< 0,30$ maka aitem dinyatakan tidak valid. Sedangkan, uji reliabilitas dalam survei ini menggunakan analisis *Cronbach Alpha*. Adapun dasar pengambilan keputusan dalam uji reliabilitas ini adalah jika nilai reliabilitasnya $\geq 0,70$ maka kuisisioner atau angket dinyatakan reliabel atau konsisten. Sementara, jika nilai reliabilitasnya $< 0,70$ maka kuisisioner atau angket dinyatakan tidak reliabel atau tidak konsisten. Uji validitas dan reliabilitas angket dilakukan menggunakan bantuan *software SPSS 26*.

C. Analisis Hasil Angket

Data yang diperoleh akan dianalisis menggunakan analisis *statistic descriptive*. Dari hasil pengisian survei Pemahaman Civitas Akademika Terhadap Visi Misi Universitas 17 Agustus 1945 Samarinda akan diklasifikasikan ke dalam lima tingkatan pemahaman dengan range 1-5 artinya sangat rendah hingga sangat tinggi.

Tabel 2. Klasifikasi Tingkat Pemahaman terhadap Visi Misi Universitas

Rerata Skor Jawaban	Level	Klasifikasi Pemahaman
$X \leq 8,75$	1	Sangat Rendah
$8,76 < X \leq 12,92$	2	Rendah
$12,93 < X \leq 17,09$	3	Sedang
$17,10 < X \leq 21,26$	4	Tinggi
$21,27 < X$	5	Sangat Tinggi

BAB III

HASIL SURVEI

A. Pelaksanaan

Survei Pemahaman Civitas Akademika Terhadap Visi Misi Universitas 17 Agustus 1945 Samarinda yang dilaksanakan oleh Lembaga Penjaminan Mutu Universitas 17 Agustus 1945 Samarinda pada bulan Agustus 2020 hingga Desember 2020.

B. Hasil Uji Validitas dan Reliabilitas Angket

Uji validitas aitem terhadap survei Pemahaman Civitas Akademika terhadap Visi Misi Universitas 17 Agustus 1945 Samarinda dilakukan dalam satu putaran. Hasil uji validitas aitem pada putaran pertama dengan 5 aitem menunjukkan bahwa nilai koefisien validitas aitem bergerak diantara 0.869 – 0.887 artinya ($r \geq 0,30$) maka 5 aitem dinyatakan valid sehingga tidak ada aitem yang digugurkan. Adapun hasil uji reliabilitas terhadap survei Pemahaman Civitas Akademika terhadap Visi Misi Universitas 17 Agustus 1945 Samarinda didapatkan nilai *cronbach's alpha* sebesar 0,923 ($\geq 0,700$), maka angket survei dinyatakan reliabel dan handal untuk mengukur Pemahaman Civitas Akademika terhadap Visi Misi Universitas 17 Agustus 1945 Samarinda.

C. Hasil Survei Pemahaman Civitas Akademika Terhadap Visi Misi Universitas 17 Agustus 1945 Samarinda

Survei Pemahaman civitas akademika terhadap visi misi Universitas 17 Agustus 1945 Samarinda melibatkan 114 dosen dari 9 Program Studi, 54 Tenaga Kependidikan dan 3021 Mahasiswa dari 9 Program Studi yang ada di Univeristas 17 Agustus 1945 Samarinda.

Adapun gambaran responden dalam survei ini sebagai berikut :

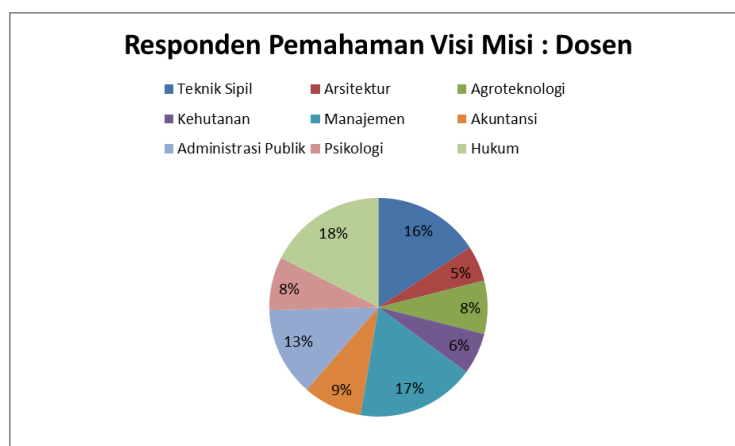


Gambar 1. Gambar Responden dalam Pelaksanaan Survei Pemahaman Civitas Akademika terhadap Visi Misi Civitas Akademika Universitas 17 Agustus 1945 Samarinda 2020 – 2021

Berdasarkan grafik di atas diketahui bahwa responden dalam survei Pemahaman Civitas Akademika terhadap Visi Misi Universitas adalah Dosen, Tenaga Kependidikan dan Mahasiswa tahun 2020 – 2021. Terdapat 3% dosen dari 9 Fakultas, 2% tenaga kependidikan dan 95% mahasiswa Universitas 17 Agustus 1945 Samarinda.

1) Hasil Survei Pemahaman Dosen Terhadap Visi Universitas 17 Agustus 1945 Samarinda

Diketahui bahwa responden dosen dalam survei Pemahaman Visi Misi Universitas 17 Agustus 1945 Samarinda berjumlah 114 orang dosen yang terdiri dari 9 Fakultas yang ada di Universitas 17 Agustus 1945 Samarinda dengan rincian sebagai berikut :



Gambar 2a. Gambar Responden Dosen dalam Pelaksanaan Survei Pemahaman Visi Misi Civitas Akademika Universitas 17 Agustus 1945 Samarinda 2020 – 2021

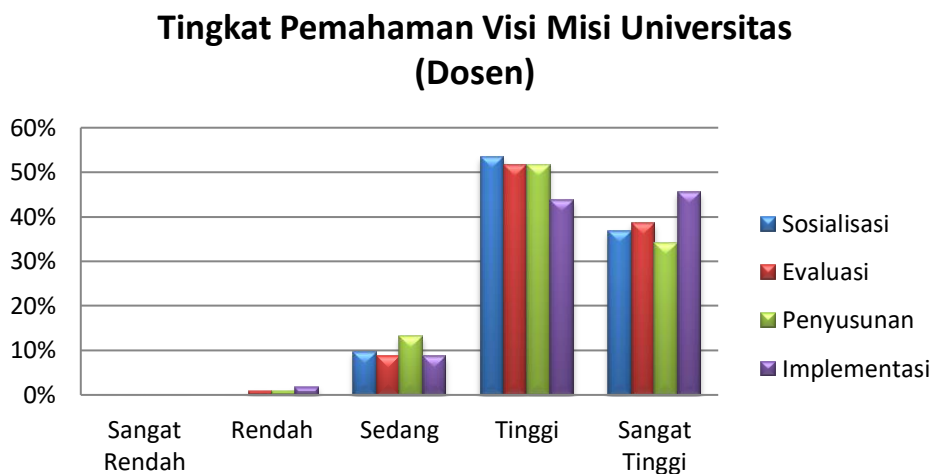
Berdasarkan grafik di atas diketahui bahwa responden dalam pemahaman civitas akademika terhadap visi misi Universitas 17 Agustus 1945 Samarinda tahun ajaran 2020 – 2021 adalah dosen dari 9 Program Studi. Terdapat 16% dosen fakultas Teknik Sipil, Dosen Fakultas Arsitektur sebanyak 5%, Dosen Fakultas Agroteknologi sebanyak 8%, Dosen Fakultas Kehutanan sebanyak 6%, Dosen Fakultas Manajemen sebanyak 17%, Dosen Akuntansi sebanyak 9%, Dosen Administrasi Publik sebanyak 13%, Dosen Psikologi sebanyak 8% dan 18% Dosen dari Fakultas Hukum.

Secara keseluruhan, berdasarkan survei yang telah dilakukan didapatkan data tingkat Pemahaman Dosen terhadap Visi Misi Universitas 17 Agustus Samarinda Tahun 2020 – 2021 dibawah ini :

Tabel 3. Kategorisasi Pemahaman Dosen Terhadap Visi Misi Universitas 17 Agustus 1945 Samarinda Tahun 2020 - 2021

Kategorisasi	Frekuensi	Persentase
Sangat Rendah	0	0%
Rendah	0	0%
Sedang	10	9%
Tinggi	54	47%
Sangat Tinggi	50	44%

Adapun tingkatan pemahaman civitas akademika terhadap visi misi Universitas 17 Agustus 1945 Samarinda dari masing-masing aspek Pemahaman Visi Misi yang diketahui berdasarkan jawaban yang telah diberikan oleh responden dosen sebagai berikut :



Gambar 2b. Tingkat Pemahaman Dosen terhadap Visi Misi Universitas 17 Agustus 1945 Samarinda 2020 – 2021 (berdasarkan masing-masing aspek)

Berdasarkan jawaban yang telah diberikan responden dosen, pada aspek sosialisasi sebanyak 10% tergolong pada kategori sedang, 54% pada kategori tinggi dan 37% kategori sangat tinggi. Persentase terbanyak pada aspek evaluasi sebanyak 52% tergolong kategori tinggi, 39% kategori sangat tinggi, 9% kategori sedang dan 1% kategori rendah. Aspek Penyusunan dengan kategorisasi 1% rendah, 13% sedang, 52% tinggi dan 34% sangat tinggi. Aspek Implementasi sebanyak 2% tergolong kategori rendah, 9% kategori sedang, 44% kategori tinggi dan 46% sangat tinggi.

Dari grafik diatas dapat disimpulkan bahwa rata-rata tingkat pemahaman dosen terhadap visi misi Universitas 17 Agustus 1945 Samarinda tahun 2020 – 2021 berada pada kategori “Tinggi” .

2) Hasil Survei Pemahaman Tenaga Kependidikan Terhadap Visi Misi Universitas 17 Agustus 1945 Samarinda

Berdasarkan survei yang telah dilakukan, di dapatkan data terdapat 54 orang tenaga kependidikan yang menjadi responden survei pemahaman civitas akademika terhadap visi misi Universitas 17 Agustus 1945 Samarinda.

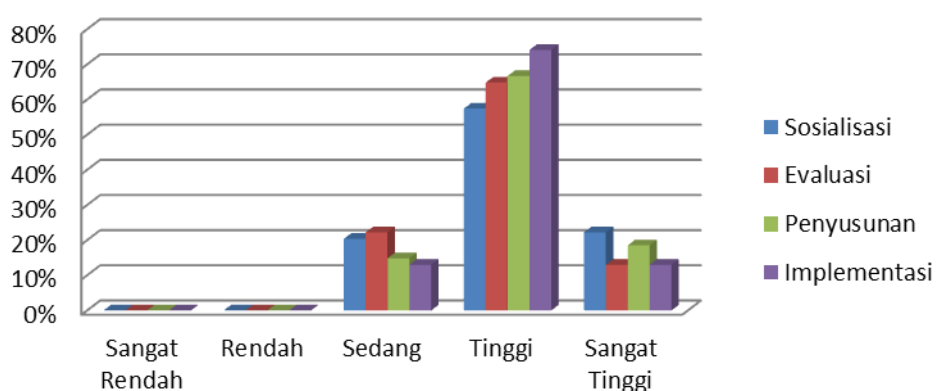
Secara keseluruhan, berdasarkan survei yang telah dilakukan didapatkan data tingkat Pemahaman Tenaga Kependidikan terhadap Visi Misi Universitas 17 Agustus Samarinda Tahun 2020 – 2021 dibawah ini :

Tabel 4. Kategorisasi Pemahaman Tenaga Kependidikan Terhadap Visi Misi Universitas 17 Agustus 1945 Samarinda Tahun 2020 - 2021

Kategorisasi	Frekuensi	Persentase
Sangat Rendah	0	0%
Rendah	0	0%
Sedang	9	17%
Tinggi	35	65%
Sangat Tinggi	10	19%

Adapun tingkat pemahaman tenaga kependidikan terhadap visi misi universitas 17 Agustus 1945 Samarinda dari masing-masing aspek yang didapatkan dari jawaban yang telah diberikan oleh tenaga kependidikan dalam survei ditampilkan pada grafik berikut :

Tingkat Pemahaman Visi Misi Universitas (Tenaga Kependidikan)



Gambar 3. Tingkat Pemahaman Tenaga Kependidikan terhadap Visi Misi Universitas 17 Agustus 1945 Samarinda 2020 – 2021 (berdasarkan masing-masing aspek)

Berdasarkan distribusi jawaban yang telah diberikan oleh tenaga kependidikan pada survei pemahaman civitas akademika terhadap visi misi Universitas 17 Agustus 1945 Samarinda, pada aspek sosialisasi didapatkan

kategorisasi distribusi jawaban sebanyak 20% kategori sedang, 57% tinggi dan 22% sangat tinggi. Pada aspek evaluasi 22% masih tergolong kategori sedang, 65% tinggi dan 13% sangat tinggi. Kemudian aspek penyusunan sebanyak 15% tergolong kategori sedang, 67% tinggi dan 19% sangat tinggi. Aspek implementasi di dominasi oleh kategori tinggi dengan persentase 74%, dan sebanyak 13% masing-masing pada kategori sedang dan sangat tinggi.

Dari perolehan data tersebut dapat disimpulkan bahwa tingkat pemahaman tenaga kependidikan terhadap visi misi universitas 17 Agustus 1945 Samarinda Tahun 2020 - 2021 rata-rata berada pada kategori "Tinggi".

3) Hasil Survei Pemahaman Mahasiswa Terhadap Visi Misi Universitas 17 Agustus 1945 Samarinda

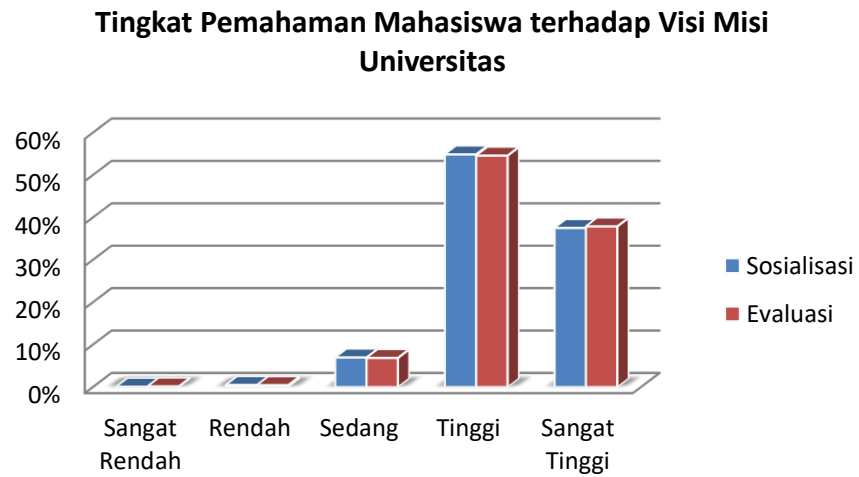
Survei Pemahaman Civitas Akademika terhadap Visi Misi Universitas 17 Agustus 1945 Samarinda tahun 2020 – 2021 melibatkan sebanyak 3021 mahasiswa dengan rincian masing-masing per Fakultas sebagai berikut :

Tabel 5. Gambaran responden mahasiswa pada survei pemahaman civitas akademika terhadap Visi Misi Universitas 17 Agustus 1945 Samarinda 2020 – 2021

Program Studi	Jumlah Mahasiswa
TEKNIK SIPIL	317
ARSITEKTUR	134
AGROTEKNOLOGI	43
KEHUTANAN	39
MANAJEMEN	664
AKUNTANSI	321
ADMINISTRASI PUBLIK	438
PSIKOLOGI	158
HUKUM	907
Total	3021

Adapun tingkat Pemahaman Mahasiswa terhadap Visi Misi Universitas 17 Agustus 1945 Samarinda disajikan pada grafik berdasarkan jawaban yang telah

diberikan oleh responden dibawah ini :



Gambar 3. Tingkat Pemahaman Mahasiswa terhadap Visi Misi Universitas 17 Agustus 1945 Samarinda 2020 – 2021

Berdasarkan grafik di atas, menunjukkan bahwa tingkat pemahaman mahasiswa terhadap visi misi universitas berdasarkan rata-rata berada pada kategori “Tinggi”.

BAB IV

PENUTUP

A. Kesimpulan

Hasil survei pemahaman Civitas Akademika terhadap Visi dan Misi Universitas 17 Agustus 1945 Samarinda secara umum telah dipahami dengan baik dan memadai. Para Civitas Akademika mengetahui dengan baik apa saja yang menjadi Visi dan Misi Universitas 17 Agustus 1945 Samarinda.

Berdasarkan data yang didapatkan dari hasil survei, diketahui rata-rata tingkat pemahaman Dosen terhadap Visi dan Misi sebesar 50% tergolong pada kategori "Tinggi". Sedangkan pada responden Tenaga Kependidikan didapatkan rata-rata dengan persentase 65% berada pada kategori "Tinggi". Dan tingkat pemahaman Mahasiswa terhadap Visi dan Misi Universitas 17 Agustus 1945 Samarinda tergolong "Tinggi". Diharapkan nantinya, secara keseluruhan tingkat pemahaman ini dapat mencapai nilai 100%.

B. Tindak Lanjut dan Saran

Berdasarkan hasil analisis dan evaluasi survei pemahaman Civitas Akademika terhadap Visi dan Misi Universitas 17 Agustus 1945 Samarinda, terdapat tindak lanjut dan saran yang dapat disampaikan agar pemahaman Civitas Akademika terus meningkat untuk mendukung tercapainya Visi dan Misi Universitas 17 Agustus 1945 Samarinda. Beberapa rekomendasi yang perlu dilakukan adalah :

1. Menginformasikan Visi dan Misi Universitas 17 Agustus 1945 Samarinda secara Online dan Offline
2. Memberi anjuran kepada Dosen untuk meluangkan waktu memberikan sosialisasi/membacakan Visi dan Misi Universitas kepada Mahasiswa saat awal perkuliahan pada minggu pertama
3. Meletakkan *leaflet* dan *banner* Visi Misi pada posisi yang strategis dan mudah dibaca
4. Kepada seluruh Civitas Akademika, perlu ditingkatkan kesadaran diri untuk memahami dan menjalankan Visi dan Misi Universitas dalam

profesionalitas kerja untuk mewujudkan tercapainya Visi Misi Universitas
17 Agustus 1945 Samarinda

LAMPIRAN

Lampiran 1. Kategorisasi Hasil Survei Pemahaman Dosen terhadap Visi Misi Universitas 17 Agustus 1945 Samarinda

Sosialisasi Universitas

		Frequency	Percent	Valid Percent	Cumulative Percent
Valid	Sedang	11	9.6	9.6	9.6
	Tinggi	61	53.5	53.5	63.2
	Sangat Tinggi	42	36.8	36.8	100.0
	Total	114	100.0	100.0	

Evaluasi Universitas

		Frequency	Percent	Valid Percent	Cumulative Percent
Valid	Rendah	1	.9	.9	.9
	Sedang	10	8.8	8.8	9.6
	Tinggi	59	51.8	51.8	61.4
	Sangat Tinggi	44	38.6	38.6	100.0
	Total	114	100.0	100.0	

Penyusunan Universitas

		Frequency	Percent	Valid Percent	Cumulative Percent
Valid	Rendah	1	.9	.9	.9
	Sedang	15	13.2	13.2	14.0
	Tinggi	59	51.8	51.8	65.8
	Sangat Tinggi	39	34.2	34.2	100.0
	Total	114	100.0	100.0	

Implementasi Universitas

		Frequency	Percent	Valid Percent	Cumulative Percent
Valid	Rendah	2	1.8	1.8	1.8
	Sedang	10	8.8	8.8	10.5
	Tinggi	50	43.9	43.9	54.4
	Sangat Tinggi	52	45.6	45.6	100.0
	Total	114	100.0	100.0	

Lampiran 2. Kategorisasi Hasil Survei Pemahaman Tenaga Kependidikan terhadap Visi Misi Universitas 17 Agustus 1945 Samarinda

VISI MISI SOSIALISASI TENDIK 2020 - 2021					
		Frequency	Percent	Valid Percent	Cumulative Percent
Valid	Sedang	11	20.4	20.4	20.4
	Tinggi	31	57.4	57.4	77.8
	Sangat Tinggi	12	22.2	22.2	100.0
	Total	54	100.0	100.0	

VISI MISI EVALUASI TENDIK 2020 - 2021					
		Frequency	Percent	Valid Percent	Cumulative Percent
Valid	Sedang	12	22.2	22.2	22.2
	Tinggi	35	64.8	64.8	87.0
	Sangat Tinggi	7	13.0	13.0	100.0
	Total	54	100.0	100.0	

VISI MISI PENYUSUNAN TENDIK 2020 - 2021					
		Frequency	Percent	Valid Percent	Cumulative Percent
Valid	Sedang	8	14.8	14.8	14.8
	Tinggi	36	66.7	66.7	81.5
	Sangat Tinggi	10	18.5	18.5	100.0
	Total	54	100.0	100.0	

VISI MISI IMPLEMENTASI TENDIK 2020 - 2021					
		Frequency	Percent	Valid Percent	Cumulative Percent
Valid	Sedang	7	13.0	13.0	13.0
	Tinggi	40	74.1	74.1	87.0
	Sangat Tinggi	7	13.0	13.0	100.0
	Total	54	100.0	100.0	

Lampiran 3. Kategorisasi Hasil Survei Pemahaman Mahasiswa terhadap Visi Misi Universitas 17 Agustus 1945 Samarinda

VISI MISI MAHASISWA 2020 - 2021					
		Frequency	Percent	Percent	Percent
Valid	SANGAT RENDAH	4	0.1	0.1	0.1
	RENDAH	17	0.6	0.6	0.7
	SEDANG	189	6.3	6.3	7.0
	TINGGI	1614	53.4	53.4	60.4
	SANGAT TINGGI	1197	39.6	39.6	100.0
	Total	3021	100.0	100.0	