



VISI & MISI PERGURUAN TINGGI

TAHUN 2022



KATA PENGANTAR

Puji dan syukur kami haturkan kepada Tuhan Yang maha Esa atas kesempatan kepada kami menyelenggarakan, menyelesaikan, dan melaporkan survei Pemahaman Civitas Akademika Terhadap Visi Misi Universitas 17 Agustus 1945 Samarinda tahun 2022/2023. Kami mengucapkan terimakasih kepada pihak-pihak yang terlibat dan membantu dalam proses ini dari penyusunan pernyataan, penyebaran hasil kuisisioner, perhitungan hingga pembuatan rencana untuk menindaklanjuti hasil survei yang sudah ada.

Hasil pengukuran ini tentunya masih banyak kekurangan. Besar harapan kami agar pengukuran ini dapat berjalan secara berkala dan dengan perbaikan di bagian yang dirasa kurang. Oleh karena itu, masukkan, saran dan kritik yang membangun, kami harapkan guna meningkatkan kualitas dari pengukuran Pemahaman Civitas Akademika Terhadap Visi Misi Universitas 17 Agustus 1945 Samarinda.

Samarinda, Desember 2022

Unit Penjaminan Mutu

DAFTAR ISI

	halaman
Cover	i
KATA PENGANTAR	ii
DAFTAR ISI	iii
BAB I PENDAHULUAN	1
A. Latar Belakang.....	1
B. Tujuan	2
C. Sasaran.....	2
D. Ruang Lingkup.....	2
BAB II METODE SURVEI.....	4
A. Instrumen Survei.....	4
B. Uji Validitas dan Reliabilitas Angket	5
C. Analisis Hasil Angket	5
BAB III HASIL SURVEI.....	6
A. Pelaksanaan	6
B. Hasil Uji Validitas dan Reliabilitas Angket.....	6
C. Hasil Survei Pemahaman Civitas Akademika Terhadap Visi Misi Universitas 17 Agustus 1945 Samarinda	6
1) Hasil Survei Pemahaman Dosen Terhadap Visi Universitas 17 Agustus 1945 Samarinda	7
2) Hasil Survei Pemahaman Tenaga Kependidikan Terhadap Visi Misi Universitas 17 Agustus 1945 Samarinda	9
3) Hasil Survei Pemahaman Mahasiswa Terhadap Visi Misi Universitas 17 Agustus 1945 Samarinda	11
BAB IV PENUTUP.....	13
A. Kesimpulan.....	13
B. Tindak Lanjut dan Saran	13
LAMPIRAN.....	15
Lampiran 1. Kategorisasi Hasil Survei Pemahaman Dosen terhadap Visi Misi Universitas 17 Agustus 1945 Samarinda.....	15
Lampiran 2. Kategorisasi Hasil Survei Pemahaman Tenaga Kependidikan terhadap Visi Misi Universitas 17 Agustus 1945 Samarinda	16
Lampiran 3. Kategorisasi Hasil Survei Pemahaman Mahasiswa terhadap Visi Misi Universitas 17 Agustus 1945 Samarinda	17

BAB I

PENDAHULUAN

A. Latar Belakang

Saat ini, eksistensi suatu perguruan tinggi di masyarakat sangat dituntut untuk dapat menghasilkan lulusan yang berkualitas baik secara akademis maupun non akademis. Guna mampu melaksanakan peran tersebut, Universitas harus mampu mengelola organisasi dengan baik dan juga meningkatkan kualitas layanan pendidikan.

Salah satu upaya yang dapat dilakukan untuk mencapai hal tersebut adalah dengan melakukan peninjauan secara berkala terhadap Visi, Misi, Tujuan serta Sasaran Perguruan Tinggi. Diharapkan Universitas dapat melakukan perbaikan di berbagai aspek dalam upaya meningkatkan mutu Tri Dharma Perguruan Tinggi.

Visi Universitas 17 Agustus 1945 Samarinda

Menjadi Universitas Unggul, Mandiri, Berjiwa Kebangsaan

Misi Universitas 17 Agustus 1945 Samarinda

1. Menyelenggarakan Tri Dharma yang berdaya saing.
2. Menyelenggarakan Tridharma yang mandiri serta menghasilkan lulusan berjiwa enterpreneur
3. Menyelenggarakan Tridharma yang menjunjung tinggi nilai-nilai pancasila.

Dibutuhkan adanya kegiatan sosialisasi yang senantiasa berkelanjutan, bertahap dan sistematis untuk dapat memberikan pemahaman mengenai Visi dan Misi Universitas 17 Agustus 1945 Samarinda terhadap Dosen, Tenaga Kependidikan dan Mahasiswa.

Untuk mengetahui sejauh mana tingkat pemahaman Dosen, Tenaga Kependidikan dan Mahasiswa terhadap Visi Misi Universitas 17 Agustus 1945 Samarinda, yang melalui Lembaga Penjaminan Mutu (LPM) melakukan metode pengukuran dengan pendekatan kualitatif dengan cara menyebarkan kuesioer secara objektif.

B. Tujuan

Adapun tujuan dilaksanakannya survei pemahaman civitas akademika terhadap Visi dan Misi Universitas adalah :

- 1) Mengukur sejauh mana pemahaman visi misi oleh civitas akademika (Dosen, Tenaga Kependidikan dan Mahasiswa)
- 2) Mengukur pemahaman civitas akademika (Dosen, Tenaga Kependidikan dan Mahasiswa) terhadap setiap aspek visi misi
- 3) Mengukur efektifitas sosialisasi visi misi universitas pada setiap civitas akademika (Dosen, Tenaga Kependidikan dan Mahasiswa) sebagai bahan penetapan rencana tindak lanjut usaha sosialisasi, penyusunan, dan implementasi
- 4) Untuk mendapatkan umpan balik terkait upaya perbaikan secara berkelanjutan dan untuk menentukan komponen atau aspek yang perlu segera ditindaklanjuti.

C. Sasaran

Survei pemahaman civitas akademika terhadap visi dan misi universitas ini ditujukan bagi Dosen, Tenaga Kependidikan, dan Mahasiswa di Universitas 17 Agustus 1945 Samarinda dan memiliki sasaran untuk :

- 1) Mengetahui level pemahaman civitas akademika (Dosen, Tenaga Kependidikan, Mahasiswa) tentang Visi Misi Universitas 17 Agustus 1945 Samarinda
- 2) Akses civitas akademika (Dosen, Tenaga Kependidikan, Mahasiswa) terhadap informasi dan penjelasan Visi Misi
- 3) Perspektif civitas akademika (Dosen, Tenaga Kependidikan, Mahasiswa) tentang pelaksanaan Visi Misi yang telah sesuai tujuan

D. Ruang Lingkup

Ruang Lingkup survei Pemahaman Civitas Akademika terhadap Visi Misi Universitas antara lain :

- a. Aspek Sosialisasi : Informasi dan Penjelasan tentang Visi Misi Untag Samarinda/Fakultas/Prodi
- b. Aspek Evaluasi : Pemahaman Visi, Misi, Tujuan dan Sasaran Untag Samarinda/Fakultas/Prodi
- c. Aspek Penyusunan : Keterlibatan *stake holder* dan civitas akademika dalam proses penyusunan visi, misi, tujuan dan sasaran

- d. Aspek Implementasi : Rencana dan pelaksanaan strategi serta program kerja dalam mewujudkan visi dan misi Untag Samarinda/Fakultas/Prodi

BAB II

METODE SURVEI

A. Instrumen Survei

Evaluasi Pemahaman Civitas Akademika terhadap Visi Misi Universitas 17 Agustus 1945 Samarinda dilakukan dengan menggunakan metode survey dengan menyebarkan angket, dimana para responden diberikan angket berupa *google form* untuk menganalisis pemahaman terhadap Visi Misi Universitas.

Pada angket tersebut berisi 4 aspek penilaian dengan 5 butir aitem pertanyaan yang mana aspek dan butir aitem tersebut disajikan pada Tabel 1 berikut :

Tabel 1. Aspek Survei Pemahaman Civitas Akademika Terhadap Visi Misi Universitas 17 Agustus 1945 Samarinda

No	Aspek	Butir Aitem
1	Sosialisasi	Saya telah mendapatkan informasi dan penjelasan tentang Visi dan Misi Untag Samarinda/Fakultas/Prodi secara memadai
2	Evaluasi	Saya telah memahami Visi, Misi, Tujuan dan Sasaran Untag Samarinda/Fakultas/Prodi
3	Penyusunan	Untag Samarinda/Fakultas/Prodi melibatkan stakeholder dan civitas akademika dalam proses penyusunan visi, misi tujuan, dan sasaran
4	Implementasi	Untag Samarinda/Fakultas/Prodi telah merencanakan dan melaksanakan strategi serta program kerja yang konkrit dan terukur untuk mewujudkan Visi dan Misi dalam Tridharma (Pendidikan, Penelitian, Pengabdian)
		Pelaksanaan kegiatan Akademik dan Non Akademik Untag Samarinda/Fakultas/Prodi telah sesuai dengan Upaya pencapaian Visi, Misi, Tujuan dan Sasaran

Angket survei ini berbentuk skala likert dengan skala 1 - 5. Skala 1 : Tidak Setuju, skala 2 : Kurang Setuju, skala 3 : Cukup Setuju, skala 4 : Setuju, skala 5 : Sangat Setuju.

B. Uji Validitas dan Reliabilitas Angket

Angket survei pemahaman civitas akademika terhadap visi misi universitas ini telah melalui uji validitas aitem. Uji validitas dilakukan dengan berdasarkan skor *corrected aitem-total correlation* dengan dasar pengambilan keputusan yakni apabila nilai koefisien validitas $\geq 0,30$ maka aitem dinyatakan valid. Sebaliknya, apabila nilai koefisien validitas $< 0,30$ maka aitem dinyatakan tidak valid. Sedangkan, uji reliabilitas dalam survei ini menggunakan analisis *Cronbach Alpha*. Adapun dasar pengambilan keputusan dalam uji reliabilitas ini adalah jika nilai reliabilitasnya $\geq 0,70$ maka kuisisioner atau angket dinyatakan reliabel atau konsisten. Sementara, jika nilai reliabilitasnya $< 0,70$ maka kuisisioner atau angket dinyatakan tidak reliabel atau tidak konsisten. Uji validitas dan reliabilitas angket dilakukan menggunakan bantuan *software SPSS 26*.

C. Analisis Hasil Angket

Data yang diperoleh akan dianalisis menggunakan analisis *statistic descriptive*. Dari hasil pengisian survei Pemahaman Civitas Akademika Terhadap Visi Misi Universitas 17 Agustus 1945 Samarinda akan diklasifikasikan ke dalam lima tingkatan pemahaman dengan range 1-5 artinya sangat rendah hingga sangat tinggi.

Tabel 2. Klasifikasi Tingkat Pemahaman terhadap Visi Misi Universitas

Rerata Skor Jawaban	Level	Klasifikasi Pemahaman
$X \leq 8,75$	1	Sangat Rendah
$8,76 < X \leq 12,92$	2	Rendah
$12,93 < X \leq 17,09$	3	Sedang
$17,10 < X \leq 21,26$	4	Tinggi
$21,27 < X$	5	Sangat Tinggi

BAB III

HASIL SURVEI

A. Pelaksanaan

Survei Pemahaman Civitas Akademika Terhadap Visi Misi Universitas 17 Agustus 1945 Samarinda yang dilaksanakan oleh Unit Penjaminan Mutu Fakultas Psikologi Universitas 17 Agustus 1945 Samarinda pada bulan Januari 2022 sampai Desember 2022

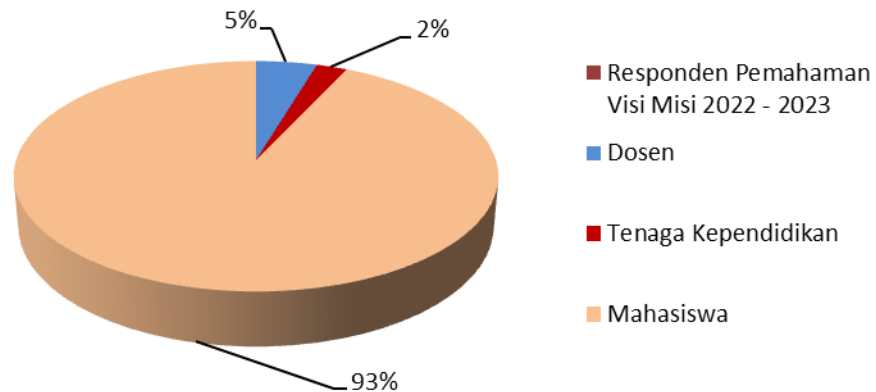
B. Hasil Uji Validitas dan Reliabilitas Angket

Uji validitas aitem terhadap survei Pemahaman Civitas Akademika terhadap Visi Misi Universitas 17 Agustus 1945 Samarinda dilakukan dalam satu putaran. Hasil uji validitas aitem pada putaran pertama dengan 5 aitem menunjukkan bahwa nilai koefisien validitas aitem bergerak diantara 0.869 – 0.887 artinya ($r \geq 0,30$) maka 5 aitem dinyatakan valid sehingga tidak ada aitem yang digugurkan. Adapun hasil uji reliabilitas terhadap survei Pemahaman Civitas Akademika terhadap Visi Misi Universitas 17 Agustus 1945 Samarinda didapatkan nilai *cronbach's alpha* sebesar 0,923 ($\geq 0,700$), maka angket survei dinyatakan reliabel dan handal untuk mengukur Pemahaman Civitas Akademika terhadap Visi Misi Universitas 17 Agustus 1945 Samarinda.

C. Hasil Survei Pemahaman Civitas Akademika Terhadap Visi Misi Universitas 17 Agustus 1945 Samarinda

Survei Pemahaman civitas akademika terhadap visi misi Universitas 17 Agustus 1945 Samarinda melibatkan 132 dosen dari 9 Program Studi, 66 Tenaga Kependidikan dan 2636 Mahasiswa dari 6 Fakultas yang ada di Univeristas 17 Agustus 1945 Samarinda. Adapun gambaran responden dalam survei ini sebagai berikut :

Responden Pemahaman Visi Misi 2022/2023

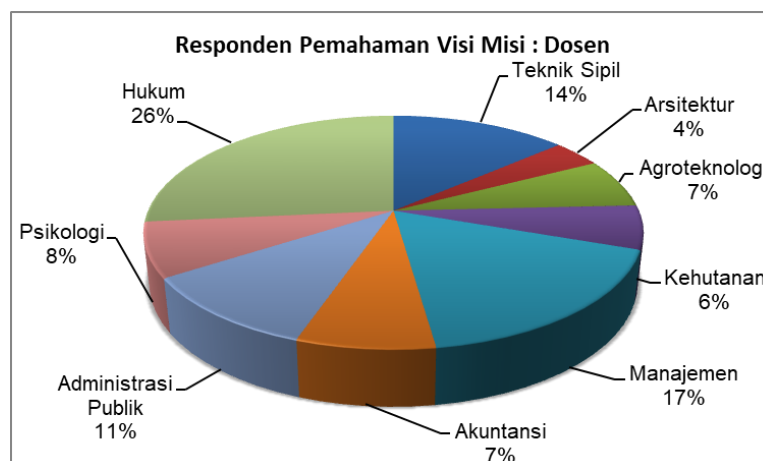


Gambar 1. Gambar Responden dalam Pelaksanaan Survei Pemahaman Civitas Akademika terhadap Visi Misi Civitas Akademika Universitas 17 Agustus 1945 Samarinda 2022 – 2023

Berdasarkan grafik di atas diketahui bahwa responden dalam survei Pemahaman Civitas Akademika terhadap Visi Misi Universitas adalah Dosen, Tenaga Kependidikan dan Mahasiswa tahun 2022 – 2023. Terdapat 5% dosen dari 9 Fakultas, 2% tenaga kependidikan dan 93% mahasiswa Universitas 17 Agustus 1945 Samarinda.

1) Hasil Survei Pemahaman Dosen Terhadap Visi Universitas 17 Agustus 1945 Samarinda

Diketahui bahwa responden dosen dalam survei Pemahaman Visi Misi Universitas 17 Agustus 1945 Samarinda berjumlah 132 orang dosen yang terdiri dari 9 Fakultas yang ada di Universitas 17 Agustus 1945 Samarinda dengan rincian sebagai berikut :



Gambar 2a. Gambar Responden Dosen dalam Pelaksanaan Survei Pemahaman Visi Misi Civitas Akademika Universitas 17 Agustus 1945 Samarinda 2022 – 2023

Berdasarkan grafik di atas diketahui bahwa responden dalam pemahaman civitas akademika terhadap visi misi Universitas 17 Agustus 1945 Samarinda tahun ajaran 2022 – 2023 adalah dosen dari 9 Fakultas. Terdapat 14% dosen fakultas Teknik Sipil, Dosen Fakultas Arsitektur sebanyak 4%, Dosen Fakultas Agroteknologi sebanyak 7%, Dosen Fakultas Kehutanan sebanyak 6%, Dosen Fakultas Manajemen sebanyak 17%, Dosen Akuntansi sebanyak 7%, Dosen Administrasi Publik sebanyak 11%, Dosen Psikologi sebanyak 8% dan 26% Dosen dari Fakultas Hukum.

Secara keseluruhan, berdasarkan survei yang telah dilakukan didapatkan data tingkat Pemahaman Dosen terhadap Visi Misi Universitas 17 Agustus Samarinda Tahun 2020 – 2021 dibawah ini :

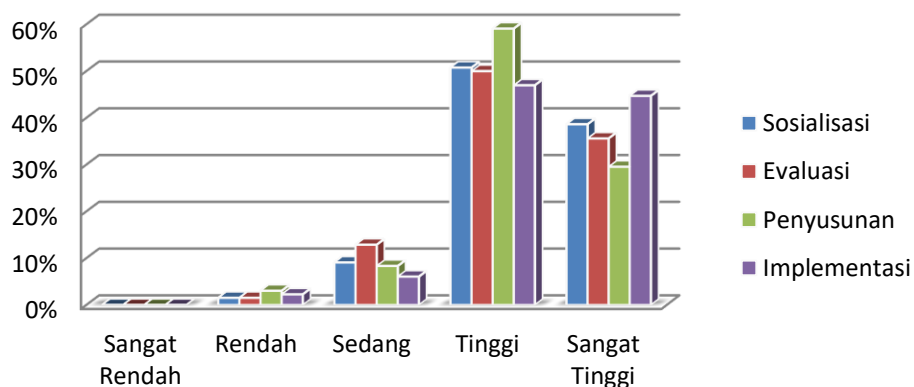
Tabel 3. Kategorisasi Pemahaman Dosen Terhadap Visi Misi Universitas 17 Agustus 1945 Samarinda Tahun 2020 - 2021

Kategorisasi	Frekuensi	Persentase
Sangat Rendah	0	0%
Rendah	2	0%
Sedang	11	8%
Tinggi	64	48%
Sangat Tinggi	55	42%

Adapun tingkatan pemahaman civitas akademika terhadap visi misi Universitas 17 Agustus 1945 Samarinda dari masing-masing aspek Pemahaman Visi

Misi yang diketahui berdasarkan jawaban yang telah diberikan oleh responden dosen sebagai berikut :

Tingkat Pemahaman Visi Misi Universitas : Dosen



Gambar 2b. Tingkat Pemahaman Dosen terhadap Visi Misi Universitas 17 Agustus 1945 Samarinda 2022 – 2023 (berdasarkan masing-masing aspek)

Berdasarkan jawaban yang telah diberikan responden dosen, pada **Aspek Sosialisasi** sebanyak 2% tergolong pada kategori rendah, 9% pada kategori sedang, 51% kategori tinggi dan 39% kategori sangat tinggi. Persentase terbanyak pada **Aspek Evaluasi** sebanyak 50% tergolong kategori tinggi, 36% kategori sangat tinggi, 13% kategori sedang dan 2% kategori rendah. **Aspek Penyusunan** dengan kategorisasi 3% rendah, 8% sedang, 59% tinggi dan 30% sangat tinggi. **Aspek Implementasi** sebanyak 2% tergolong kategori rendah, 6% kategori sedang, 47% kategori tinggi dan 45% sangat tinggi.

Dari grafik diatas dapat disimpulkan bahwa rata-rata tingkat pemahaman dosen terhadap visi misi Universitas 17 Agustus 1945 Samarinda tahun 2022 – 2023 berada pada kategori “Tinggi”.

2) Hasil Survei Pemahaman Tenaga Kependidikan Terhadap Visi Misi Universitas 17 Agustus 1945 Samarinda

Berdasarkan survei yang telah dilakukan, di dapatkan data terdapat 66 orang tenaga kependidikan yang menjadi responden survei pemahaman civitas akademika terhadap visi misi Universitas 17 Agustus 1945 Samarinda.

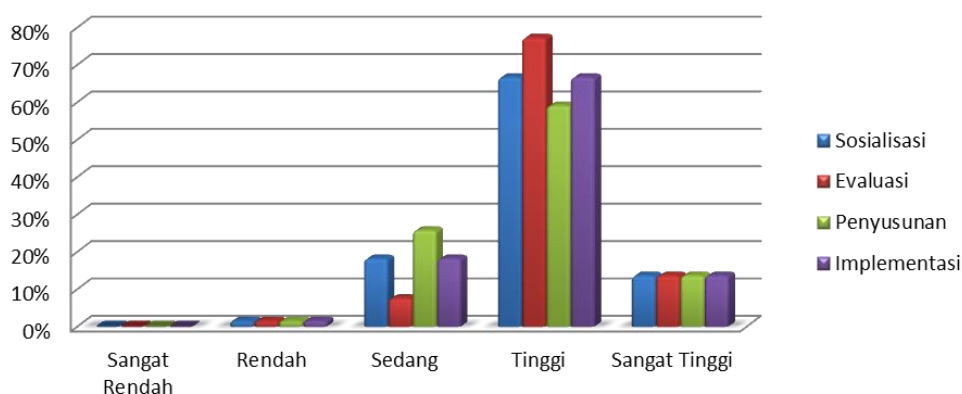
Secara keseluruhan, berdasarkan survei yang telah dilakukan didapatkan data tingkat Pemahaman Tenaga Kependidikan terhadap Visi Misi Universitas 17 Agustus Samarinda Tahun 2022 – 2023 dibawah ini :

Tabel 4. Kategorisasi Pemahaman Tenaga Kependidikan Terhadap Visi Misi Universitas 17 Agustus 1945 Samarinda Tahun 2022 - 2023

Kategorisasi	Frekuensi	Persentase
Sangat Rendah	0	0%
Rendah	1	2%
Sedang	14	21%
Tinggi	42	64%
Sangat Tinggi	9	14%

Adapun tingkat pemahaman tenaga kependidikan terhadap visi misi universitas 17 Agustus 1945 Samarinda dari masing-masing aspek yang didapatkan dari jawaban yang telah diberikan oleh tenaga kependidikan dalam survei ditampilkan pada grafik berikut :

Tingkat Pemahaman Visi Misi Universitas : Tenaga Kependidikan



Gambar 3. Tingkat Pemahaman Tenaga Kependidikan terhadap Visi Misi Universitas 17 Agustus 1945 Samarinda 2022 – 2023 (berdasarkan masing-masing aspek)

Berdasarkan distribusi jawaban yang telah diberikan oleh tenaga kependidikan pada survei pemahaman civitas akademika terhadap visi misi Universitas 17 Agustus 1945 Samarinda, pada **Aspek Sosialisasi** didapatkan kategorisasi distribusi jawaban sebanyak 18% kategori sedang, 67% tinggi dan 14% sangat tinggi. Namun sebanyak 2% masih tergolong kategori rendah. Pada **Aspek Evaluasi** 2% masih tergolong kategori rendah, 8% sedang, 77% tinggi dan 14% sangat

tinggi. Kemudian **Aspek Penyusunan** sebanyak 2% masih tergolong kategori rendah, 26% sedang, 59% dan 14% sangat tinggi. **Aspek Implementasi** di dominasi oleh kategori tinggi dengan persentase 67%, 2% kategori rendah, 18% tergolong sedang, dan sebanyak 14% tergolong sangat tinggi.

Dari perolehan data tersebut dapat disimpulkan bahwa tingkat pemahaman tenaga kependidikan terhadap visi misi universitas 17 Agustus 1945 Samarinda Tahun 2022 - 2023 rata-rata berada pada kategori "Tinggi".

3) Hasil Survei Pemahaman Mahasiswa Terhadap Visi Misi Universitas 17 Agustus 1945 Samarinda

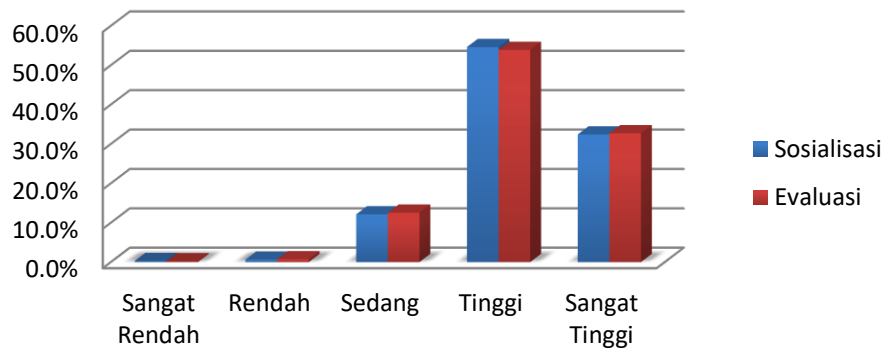
Survei Pemahaman Civitas Akademika terhadap Visi Misi Universitas 17 Agustus 1945 Samarinda tahun 2022 – 2023 melibatkan sebanyak 3021 mahasiswa dengan rincian masing-masing per Fakultas sebagai berikut :

Tabel 5. Gambaran responden mahasiswa pada survei pemahaman civitas akademika terhadap Visi Misi Universitas 17 Agustus 1945 Samarinda 2022 – 2023

Program Studi	Jumlah Mahasiswa
TEKNIK SIPIL	341
ARSITEKTUR	129
AGROTEKNOLOGI	30
KEHUTANAN	83
MANAJEMEN	534
AKUNTANSI	242
ADMINISTRASI PUBLIK	294
PSIKOLOGI	182
HUKUM	797
Total	3021

Adapun tingkat Pemahaman Mahasiswa terhadap Visi Misi Universitas 17 Agustus 1945 Samarinda disajikan pada grafik berdasarkan jawaban yang telah diberikan oleh responden dibawah ini :

Tingkat Pemahaman Mahasiswa terhadap Visi Misi Universitas



Gambar 3. Tingkat Pemahaman Mahasiswa terhadap Visi Misi Universitas 17 Agustus 1945 Samarinda 2022 – 2023

Berdasarkan grafik di atas, menunjukkan bahwa tingkat pemahaman mahasiswa terhadap visi misi universitas berdasarkan rata-rata berada pada kategori “Tinggi” dengan rata-rata persentase sebesar 54.2%.

BAB IV

PENUTUP

A. Kesimpulan

Hasil survei pemahaman Civitas Akademika terhadap Visi dan Misi Universitas 17 Agustus 1945 Samarinda secara umum telah dipahami dengan baik dan memadai. Para Civitas Akademika mengetahui dengan baik apa saja yang menjadi Visi dan Misi Universitas 17 Agustus 1945 Samarinda.

Berdasarkan data yang didapatkan dari hasil survei, diketahui rata-rata tingkat pemahaman Dosen terhadap Visi dan Misi sebesar 48% tergolong pada kategori "Tinggi". Sedangkan pada responden Tenaga Kependidikan didapatkan rata-rata dengan persentase 64% berada pada kategori "Tinggi". Dan tingkat pemahaman Mahasiswa terhadap Visi dan Misi Universitas 17 Agustus 1945 Samarinda dengan rata-rata 54.2% tergolong "Tinggi". Diharapkan nantinya, secara keseluruhan tingkat pemahaman ini dapat mencapai nilai 100%.

B. Tindak Lanjut dan Saran

Berdasarkan hasil analisis dan evaluasi survei pemahaman Civitas Akademika terhadap Visi dan Misi Universitas 17 Agustus 1945 Samarinda, terdapat tindak lanjut dan saran yang dapat disampaikan agar pemahaman Civitas Akademika terus meningkat untuk mendukung tercapainya Visi dan Misi Universitas 17 Agustus 1945 Samarinda. Beberapa rekomendasi yang perlu dilakukan adalah :

1. Mensosialisasikan Visi, Misi Tujuan dan Sasaran Universitas 17 Agustus 1945 Samarinda kepada *stakeholder internal*, yakni Dosen, Tenaga Kependidikan dan Mahasiswa baik secara *offline* (ditempelkan pada dinding masing-masing Fakultas, dituangkan dalam Buku Panduan Akademik, *leaflet*, *pamphlet*, kalender, dll) maupun secara *online* (diinformasikan melalui media social, website).
2. Dosen diharapkan dapat meluangkan waktu beberapa saat untuk sosialisasi tentang pemahaman Visi Misi Universitas kepada mahasiswa

3. Sosialisasi Visi Misi Universitas melalui grup diskusi yang digunakan civitas akademika
 4. Kepada seluruh Civitas Akademika, perlu ditingkatkan kesadaran diri untuk memahami dan menjalankan Visi dan Misi Universitas dalam profesionalitas kerja untuk mewujudkan tercapainya Visi Misi Universitas
- 17 Agustus 1945 Samarinda

LAMPIRAN

Lampiran 1. Kategorisasi Hasil Survei Pemahaman Dosen terhadap Visi Misi Universitas 17 Agustus 1945 Samarinda

Sosialisasi Dosen 2022

		Frequency	Percent	Valid Percent	Cumulative Percent
Valid	Rendah	2	1.5	1.5	1.5
	Sedang	12	9.1	9.1	10.6
	Tinggi	67	50.8	50.8	61.4
	Sangat Tinggi	51	38.6	38.6	100.0
	Total	132	100.0	100.0	

Evaluasi Dosen

		Frequency	Percent	Valid Percent	Cumulative Percent
Valid	Rendah	2	1.5	1.5	1.5
	Sedang	17	12.9	12.9	14.4
	Tinggi	66	50.0	50.0	64.4
	Sangat Tinggi	47	35.6	35.6	100.0
	Total	132	100.0	100.0	

Penyusunan Dosen

		Frequency	Percent	Valid Percent	Cumulative Percent
Valid	Rendah	4	3.0	3.0	3.0
	Sedang	11	8.3	8.3	11.4
	Tinggi	78	59.1	59.1	70.5
	Sangat Tinggi	39	29.5	29.5	100.0
	Total	132	100.0	100.0	

Implementasi Dosen

		Frequency	Percent	Valid Percent	Cumulative Percent
Valid	Rendah	3	2.3	2.3	2.3
	Sedang	8	6.1	6.1	8.3
	Tinggi	62	47.0	47.0	55.3
	Sangat Tinggi	59	44.7	44.7	100.0
	Total	132	100.0	100.0	

Lampiran 2. Kategorisasi Hasil Survei Pemahaman Tenaga Kependidikan terhadap Visi Misi Universitas 17 Agustus 1945 Samarinda

VISI MISI SOSIALISASI TENDIK 2022 - 2023					
		Frequency	Percent	Valid Percent	Cumulative Percent
Valid	Rendah	1	1.5	1.5	1.5
	Sedang	12	18.8	18.8	19.7
	Tinggi	44	66.7	66.7	86.4
	Sangat Tinggi	9	13.6	13.6	100.0
	Total	66	100.0	100.0	

VISI MISI EVALUASI TENDIK 2022 - 2023					
		Frequency	Percent	Valid Percent	Cumulative Percent
Valid	Rendah	1	1.5	1.5	1.5
	Sedang	5	7.6	7.6	9.1
	Tinggi	51	77.3	77.3	86.4
	Sangat Tinggi	9	13.6	13.6	100.0
	Total	66	100.0	100.0	

VISI MISI PENYUSUNAN TENDIK 2022 - 2023					
		Frequency	Percent	Valid Percent	Cumulative Percent
Valid	Rendah	1	1.5	1.5	1.5
	Sedang	17	25.7	25.7	27.3
	Tinggi	39	59.1	59.1	86.4
	Sangat Tinggi	9	13.6	13.6	100.0
	Total	66	100.0	100.0	

VISI MISI IMPLEMENTASI TENDIK 2022 - 2023					
		Frequency	Percent	Valid Percent	Cumulative Percent
Valid	Rendah	1	1.5	1.5	1.5
	Sedang	12	18.1	18.1	19.7
	Tinggi	44	66.7	66.7	86.4
	Sangat Tinggi	9	13.6	13.6	100.0
	Total	66	100.0	100.0	

Lampiran 3. Kategorisasi Hasil Survei Pemahaman Mahasiswa terhadap Visi Misi Universitas 17 Agustus 1945 Samarinda

VISI MISI MAHASISWA 2022 - 2023					
		Frequency	Percent	Valid Percent	Cumulative Percent
Valid	SANGAT RENDAH	5	0.2	0.2	0.2
	RENDAH	22	0.8	0.8	1.0
	SEDANG	291	11.1	11.1	12.1
	TINGGI	1408	53.5	53.5	65.6
	SANGAT TINGGI	906	34.4	34.4	100.0
	Total	2632	100.0	100.0	